



Relatório de Gestão

1º Semestre 2011

GesLoures

Gestão de Equipamentos Sociais, EM.

Relatório de Gestão

I – Preâmbulo

Em cumprimento das disposições legais e estatutárias, vem o Conselho de Administração da GesLoures apresentar à Câmara Municipal de Loures o seu Relatório de Gestão relativo ao 1º Semestre de 2011.

Durante o 1º Semestre de 2011, encontraram-se em plena actividade os Complexos de Piscinas Municipais de Loures, Santo António dos Cavaleiros, Santa Iria de Azóia e Portela

II – Evolução do Número de Utentes

Face ao 1º Semestre de 2010, verificou-se uma diminuição global de utentes de 28.5%, penalizado pela inexistência dos programas promovidos pela Câmara Municipal de Loures (Enriquecimento Curricular e Desporto Sénior).

Ainda assim, destaca-se um crescimento de 3.4% nos utentes individuais, conforme demonstrado no quadro abaixo:

Utentes	Loures		Santo António dos Cavaleiros		Santa Iria de Azóia		Portela		Total		
	Jun/11	Jun/10	Jun/11	Jun/10	Jun/11	Jun/10	Jun/11	Jun/10	Jun/11	Jun/10	Variação
Individuais	1622	1513	2180	2171	1027	1081	1605	1456	6434	6221	3.4%
Desporto Sénior	0	77	0	0	0	35	0	52	0	164	-100.0%
Enriq. Curricular	0	853	0	718	0	649	0	894	0	3114	-100.0%
Parceria CML/CERC	41	17	24	41	16	14	50	38	131	110	19.1%
Instituições	240	200	355	376	165	156	181	164	941	896	5.0%
Total	1903	2660	2559	3306	1208	1935	1836	2604	7506	10505	-28.5%

III – Origem dos Rendimentos

Rendimentos Operacionais

Quanto aos rendimentos operacionais, verificaram-se os seguintes valores por Centro de Custo:

Rendimentos	Loures	Santo António dos Cavaleiros	Santa Iria de Azóia	Portela	Outros *	Total
Vendas	375.17	579.52	161.52	565.60	47.97	1,729.78
Prestação de Serviços	266,854.49	352,573.87	175,513.28	281,981.44	0.00	1,076,923.08
Subsídio de Exploração	2,976.60	1,742.40	1,161.60	3,630.00	2,128.22	11,638.82
Reversões	42,352.95	41,810.65	41,810.63	41,810.65	0.00	167,784.88
Outros Rendimentos e Ganhos	85,598.46	356.66	489.94	4,651.62	29,058.45	120,155.13
Total	398,157.67	397,063.10	219,136.97	332,639.31	31,234.64	1,378,231.69

* inclui Concessões e Área Desportiva

Da análise efectuada aos rendimentos operacionais relativos ao 1º Semestre de 2011, verifica-se que 78.1% dos mesmos têm origem nas Prestações de Serviços efectuadas, 12.2% de Reversões, 8.7% referente a Outros Rendimentos e Ganhos, nomeadamente de Publicidade e Concessões, sendo o restante 1% em Vendas e Subsídio à Exploração.

No 1º Semestre de 2011 verifica-se que a GesLoures contabilizou € 11.638,82 na Conta de Subsídios à Exploração, sendo que € 9.510,60 é referente à prestação de serviços na área de Hidrocinesioterapia no âmbito do Programa promovido pelo Departamento de Educação da Câmara Municipal de Loures.

Relativamente às prestações de serviços efectuadas, verificou-se que 32.7% dos rendimentos foram obtidos nas Piscinas Municipais de Santo António dos Cavaleiros, 26.2% na Portela, 24.8% em Loures, e 16.3% em Santa Iria da Azóia.

Gastos e Perdas

Quanto aos Gastos e Perdas, verificaram-se os seguintes valores por Centro de Custo:

Gastos	Loures	Santo António dos Cavaleiros	Santa Iria de Azóia	Portela	Outros *	Total
Custo de Mercadoria Vendida	2,125.39	2,835.03	1,655.18	1,563.23	0.00	8,178.83
Fornecimentos e Serviços Externos	87,323.24	207,040.41	103,140.11	101,819.67	8,289.85	507,613.28
Custos com Pessoal	187,370.72	221,665.51	161,459.43	155,054.69	0.00	725,550.35
Gastos de Depreciação	27,588.91	9,673.94	3,136.28	2,357.81	2,611.23	45,368.17
Perdas por Imparidade	576.74	777.79	823.74	0.00	0.00	2,178.27
Outros Gastos e Perdas	3,867.13	4,625.30	3,449.29	3,664.92	12,306.96	27,913.60
Total	308,852.13	446,617.98	273,664.03	264,460.32	23,208.04	1,316,802.50

* inclui Concessões e Área Desportiva

Pessoal

O número de trabalhadores ao serviço da GesLoures em 30 de Junho de 2011 era de 93.

Nº Trabalhadores	1º Semestre 2011	1º Semestre 2010
Administração	3	3
Quadro	79	77
Contratado a Termo	11	11
Total	93	91

No Quadro infra reflectem-se as despesas com pessoal por Centro de Custo.

Pessoal	Loures	Santo António dos Cavaleiros	Santa Iria de Azóia	Portela	Total
Quadro	183,617.28	204,649.21	139,778.99	147,705.49	675,750.97
Contratados	3,753.44	17,016.30	21,680.44	7,349.20	49,799.38
Honorários	30,490.15	76,031.89	29,700.26	40,359.78	176,582.08
Total	217,860.87	297,697.40	191,159.69	195,414.47	902,132.43

É de referir que as despesas de pessoal, juntamente com os honorários no 1º Semestre, representa 65% da totalidade dos rendimentos obtidos no mesmo período.

IV – Evolução da Dívida a Fornecedores

O Conselho de Administração da GesLoures tem efectuado um esforço bastante significativo para diminuir o montante de dívidas a fornecedores, assim como o prazo médio de pagamento. No entanto, no semestre em análise, verificou-se um acréscimo de 20% na dívida a fornecedores, mas simultaneamente uma diminuição muito significativa do prazo médio de pagamento a fornecedores.

Conta 22 - Fornecedores

Período	Valor	Variação
1º Semestre 2008	437,284.67 €	---
1º Semestre 2009	223,155.04 €	-49.0%
1º Semestre 2010	68,016.19 €	-69.5%
1º Semestre 2011	81,648.60 €	20.0%

Variação homóloga

Conta	1º Semestre 2011	1º Semestre 2010	Variação
	Valor	Valor	
Total de Fornecedores	81,648.60 €	68,016.19 €	20.0%

Prazo médio de pagamento a fornecedores:

PMP	(em dias)	
	1º Semestre 2011	1º Semestre 2010
	25	43

PMP calculado conforme a fórmula publicada no Despacho nº 9870/2009, de 13/04/2009

V – Transferências Financeiras do Município

Para o 1º semestre do ano económico de 2011, foi aprovado o contrato-programa com a Câmara Municipal de Loures, considerando a prestação de serviço de Hidrocinesioterapia, pelo que esse valor está considerado na Contabilidade da GesLoures, apesar de não se ter verificado qualquer transferência financeira durante o 1º Semestre 2011.

Subsídios - Câmara Municipal Loures	1º Semestre 2011	1º Semestre 2010	Variação
Prestação de Serviço	0.00	223,028.26	-100.0%
Contrato-Programa	9,510.60	0.00	
Total	9,510.60	223,028.26	-95.7%

Ges Loures
(Assinado)

VI – Evolução dos Rendimentos e Perdas Acumuladas

Comparando os valores acumulados do 1º Semestre de 2011, com igual período de 2010, verifica-se uma diminuição de rendimentos e ganhos (- 3.5%), e um aumento dos gastos e perdas (+ 2.3%).

Rendimentos e Ganhos	1º Semestre 2011	1º Semestre 2010	%
Operacionais	1,378,231.69	1,427,637.74	-3.5%
Financeiros	0.00	0.00	
Total	1,378,231.69	1,427,637.74	-3.5%

Gastos e Perdas	1º Semestre 2011	1º Semestre 2010	%
Operacionais	1,316,802.50	1,281,452.00	2.8%
Financeiros	2,677.69	8,448.75	-68.3%
Total	1,319,480.19	1,289,900.75	2.3%

Resultados	1º Semestre 2011	1º Semestre 2010	Desvio
Operacionais (EBIT)	61,429.19	146,185.74	-84,756.55
Financeiros	-2,677.69	-8,448.75	5,771.06
Líquidos (antes de impostos)	58,751.50	137,736.99	-78,985.49

Demonstração de Resultados	1º Semestre 2011	1º Semestre 2010
Rendimentos e Ganhos Operacionais	1,378,231.69	1,427,637.74
Custos e Perdas Operacionais	-1,316,802.50	-1,281,452.00
EBIT (Resultado Operacional)	61,429.19	146,185.74
Provisões	-167,784.88	8,116.36
Amortizações	45,368.17	26,354.27
EBITDA	-60,987.52	180,656.37



Luís L.C.

VII – Execução Orçamental

Rendimentos	Real - 1º Sem11	Orçamento - 1º Sem11	%
Operacionais	1,378,231.69	1,127,768.45	22.2%
Financeiros	0.00	0.00	0.0%
Total	1,378,231.69	1,127,768.45	22.2%

Gastos	Real - 1º Sem11	Orçamento - 1º Sem11	%
Operacionais	1,316,802.50	1,165,110.62	13.0%
Financeiros	2,677.69	6,450.00	-58.5%
Total	1,319,480.19	1,171,560.62	12.6%

Resultados	Real - 1º Sem11	Orçamento - 1º Sem11	Desvio
Operacionais	61,429.19	-37,342.17	98,771.36
Financeiros	-2,677.69	-6,450.00	3,772.31
Líquidos (antes de impostos)	58,751.50	-43,792.17	102,543.67

Relativamente à execução orçamental é de referir que os rendimentos e ganhos estão acima do orçamentado em 22.2%, sendo que os gastos e perdas estão igualmente acima do orçamentado em 12.6%.

O aumento dos gastos deve-se ao aumento muito significativo com o fornecimento de água e gás natural pelo aumento do preço de fornecimento e pelas restantes tarifas indexadas. Por outro lado, o registo de temperaturas baixas no decurso do primeiro trimestre, foi um factor que esteve na base do incremento que se verificou na componente gastos.

Quanto aos rendimentos, a variação entre o orçamento e os rendimentos semestrais, deve-se ao facto da reversão da provisão constituída por processo judicial, no montante de €94.522,19, instaurado por um ex-prestador de serviços, que decorria desde 2006, e cuja sentença do Supremo Tribunal de Justiça foi favorável à GesLoures.

Deve-se igualmente à reversão da provisão constituída no montante de € 72.720,39, no âmbito de processo instaurado pela Inspeção-Geral de Finanças, por eventual dedução indevida de IVA nos anos de 2006 a 2008, tendo sido reconhecida razão à GesLoures, pela Inspeção Tributária, processo concluído em Maio de 2011.

VIII - Actividade Desportiva

A 30 de Junho de 2011, a GesLoures tinha os seguintes atletas federados:

Vertente	Nº de Atletas
Natação Pura *	74
Natação Adaptada *	5
Natação Sincronizada	21
Total	100

* o atleta David Grachat encontra-se federado quer na valência de Natação Pura, quer na valência de Natação Adaptada



Festival Janeiro – Santo António dos Cavaleiros – 16 de Janeiro de 2011

Realizou-se no dia 16 de Janeiro de 2011, no Complexo de Piscinas Municipais de Santo António dos Cavaleiros, o Festival de Janeiro, organizado pela GesLoures, com provas de os 800Livres e os 1500Livres.

Os 29 nadadores da GesLoures estiveram em bom plano nesta prova, uma fase da sua preparação para esta época.

Festival Regional de Clubes de Cadetes – Estoril – 15 e 16 de Janeiro de 2011

Realizou-se nos dias 15 e 16 de Janeiro de 2011, o Festival Regional de Clubes para Cadetes, na Piscina da Abóboda, Estoril, tendo a GesLoures participado com uma curta comitiva de apenas três atletas que se classificaram colectivamente em 17º lugar.

Festival Janeiro Infantis – Setúbal – 29 e 30 de Janeiro de 2011

Decorreu nos dias 29 e 30 de Janeiro, na Piscina das Palmeiras, em Setúbal, o Festival de Janeiro para Infantis, que contou com 22 atletas da GesLoures, e onde os objectivos foram plenamente alcançados, com um nível de superação elevado.

Festival Janeiro Absolutos – Vila Franca de Xira – 30 de Janeiro de 2011

A Piscina Municipal de Vila Franca de Xira acolheu o Festival de Janeiro na tarde do dia 30 de Janeiro de 2011. Este torneio foi o primeiro da época em piscina de 50m e tinha como objectivo a avaliação dos atletas.



Meeting Internacional da Póvoa de Varzim – 5 a 6 de Fevereiro de 2011

A ANNP organizou nos dias 5 e 6 de Fevereiro a V edição do Meeting Internacional da Póvoa de Varzim, na Piscina Municipal da Póvoa de Varzim.

A GesLoures fez-se representar com a sua atleta Nádia Vieira, que participou em 3 provas (200Estilos, 400Estilos e 50Bruços). Os resultados foram interessantes para esta altura da época e resultaram em 3 finais, duas A nas provas de estilos e uma final B nos 50Bruços, alcançando o 2º lugar nos 400E, com o tempo de 4:56.15

Festival Fevereiro – Santo António dos Cavaleiros – 6 de Fevereiro de 2011

Decorreu na tarde do dia 6 de Fevereiro de 2011, no Complexo de Piscinas de Santo António dos Cavaleiros, o Festival de Fevereiro organizado pela GesLoures.

Esta competição contemplava as provas de 200 metros das 4 técnicas, 400 livres e os 400 Estilos para os escalões de Infantis, Juvenis, Juniores e Seniores e os 100 Livres e os 100 Bruços para os cadetes, tendo sido obtidos diversos recordes pessoais pelos atletas da GesLoures

Meeting Internacional do Estoril - Estoril – 12 e 13 de Fevereiro de 2011

Realizou-se nos dias 12 e 13 de Fevereiro, na Piscina da Alapraia, Estoril, a XVI edição do Meeting Internacional do Estoril, destinado aos escalões Infantis, Juvenis e Juniores, onde a GesLoures participou com 7 nadadores.

No final das jornadas, obtivemos 6 finais, com destaque para os três 3º lugares: Paula Yang nos 100Livres, Inês Estêvão nos 100Bruços e Ricardo Antunes nos 100Mariposa. Destacamos ainda o Bruno Dias que obteve o 4º lugar nos 100Costas e 8º nos 100Livres e a Paula Yang que obteve o 4º nos 100Costas.

Torneio da Cidade de Ponte Sôr – 19 de Fevereiro de 2011

Realizou-se no dia 19 de Fevereiro a IV edição do Torneio da cidade de Ponte Sôr, na piscina municipal da cidade. Este torneio contou com mais de 300 nadadores das categorias de Cadetes, Infantis e Absolutos.

A GesLoures esteve presente com 8 Juvenis para disputar a categoria de Absolutos tendo como maior destaque os resultados das estafetas feminina de 4x100Estilos que cumpriu o tempo de admissão para os Nacionais de Inverno e os masculinos que cumpriram para os Nacionais de Verão nos 4x100Livres.

Meeting Internacional de Lisboa – 19 e 20 de Fevereiro de 2011

A ANL organizou nos dias 19 e 20 de Fevereiro de 2011, na Piscina do Jamor, a III edição do Meeting Internacional de Lisboa. Este ano estiveram presentes mais de 200 nadadores. A GesLoures esteve em grande plano, não só pelos bons resultados apresentados, como pelo número de finais (9 finais A e 4 finais B):



Campeonato Regional de Infantis – Abóbada – 25 a 27 de Fevereiro de 2011

De 25 a 27 de Fevereiro de 2011, decorreu o Campeonato Regional de Infantis nas Piscinas Municipais da Abóboda, em Cascais, tendo a GesLoures participado com 25 nadadores com o objectivo de aumentar a sua comitiva para o Torneio Zonal do mesmo escalão.

Os resultados foram animadores e os objectivos foram cumpridos, resultando em 17 nadadores apurados para o Torneio Zonal de Infantis, muitos recordes pessoais e várias medalhas.

Torneio Nadador Completo

A GesLoures participou no Torneio Nadador Completo que se realizou em Corroios nos dias 5 e 6 de Março para o escalão de cadetes, na qual os nadadores tinham que participar nas provas de 100 metros de cada técnica e os 200 Estilos.

Torneio Zonal Infantis – Sines – 11 a 13 de Março de 2011

A Piscina Municipal de Sines Carlos Manafaia recebeu, nos dias 11, 12 e 13 de Março, o Torneio Zonal de Infantis de Natação. Participam na prova os melhores nadadores infantis das Associações de Natação do Alentejo, Algarve, Açores, Distrito de Leiria, Distrito de Santarém, Interior Centro, Lisboa e Madeira, tendo participado cerca de 300 atletas.

Destacamos a participação do atleta João Miguel Cardoso, que conquistou o 3º lugar na prova dos 100 Livres.

Campeonatos Regionais Juvenis, Juniores e Seniores e Open de Lisboa – 11 a 13 de Março de 2011

A Piscina do Estádio Universitário de Lisboa recebeu nos dias 11, 12 e 13 Março de 2011, os Campeonatos Regionais de Juvenis, Juniores e Séniores e Open Lisboa, nos quais participaram cerca de 340 nadadores em representação de 21 Clubes.

Atleta	Classif.	Prova
Bruno Miguel Martins	2º	100 e 200 Bruços
Inês Raquel Estêvão	3ª	100 Bruços
Joana Carolina Oliveira	3ª	100 Costas
Nádia Morais Vieira	1ª	200 Livres
Patrícia Silva Damas	1ª	200 Estilos
Paula Cristina Yang	1ª	50, 100 e 200 Costas
Ricardo Miguel Antunes	3º	50 Mariposa
Ana Azevedo	3ª	Estafeta Júnior Feminina 4x50 Livres
Jessica Sequeira		
Joana Rodrigues		
Paula Yang		
Joana Oliveira	3ª	Estafeta Sénior Feminina 4x50 Estilos
Nádia Vieira		
Patrícia Damas		
Tatiana Santos		
Ana Azevedo	2ª	Estafeta Júnior Feminina 4x50 Estilos
Inês Estêvão		
Joana Rodrigues		
Paula Yang		
Carolina Gamas	3ª	Estafeta Juvenil Feminina 4x100 Estilos
Cecília Almeida		
Inês Pinto		
Soraia Sousa		
Ana Azevedo	1ª	Estafeta Júnior Feminina 4x100 Estilos
Inês Estêvão		
Joana Rodrigues		
Paula Yang		
Joana Oliveira	3ª	Estafeta Sénior Feminina 4x100 Estilos
Nádia Vieira		
Patrícia Damas		
Tatiana Santos		

Campeonato Nacional de Juvenis – Estádio Nacional – 25 a 27 de Março de 2011

A Gesloures participou entre os dias 25 e 27 de Março na piscina do Estádio Nacional, Jamor, no Campeonato Nacional da categoria de Juvenis.

Entre os objectivos propostos, de melhorar os recordes pessoais e confirmar a presença nos próximos Nacionais de Verão, podemos dizer que foi uma competição cheia de sucesso. O empenho foi tal que tivemos uma grande percentagem de máximos pessoais e a obtenção de tempos para a prova nacional.



Campeonato Nacional de Júniores e Séniores – Rio Maior – 1 a 3 de Abril de 2011

Realizou-se entre os dias 1 e 3 de Abril em Rio Maior, o Campeonato Nacional para as categorias de Júniores e Séniores, tendo a Gesloures participado com 14 nadadores.

A revalidação dos títulos Séniores dos 400E e 200B da Nádia Vieira, as vice-campeãs: nos 200E também da Nádia e dos 50C e 100C na categoria Junior, da Paula Yang e os 3º lugares de honra no pódio da estafeta júnior feminina (P.Yang; I.Estêvão, A.Azevedo, J.Rodrigues) nos 4x50E e 4x100E.

De destacar, os 4º lugares dos 100B da Inês Estêvão, dos 200C da Paula Yang e da estafeta Sénior Feminina nos 4x100E. De salientar ainda, que se bateram dois novos máximos Absolutos da Gesloures nas estafetas femininas pelas Séniores nos 4x100L e pelas Júniores nos 4x50E.

Swim Cup Eindhoven

A Selecção Nacional, na Swim Cup Eindhoven, competição em que realizou uma excelente prestação, e na qual participou a atleta da GesLoures, Nádia Vieira.

Nádia Vieira, bateu o próprio recorde nacional dos 400 estilos, retirando três décimos de segundo ao tempo que datava de Abril de 2010. A nadadora fez a marca de 4:50.28, terminando em 4.º lugar.

Nádia Vieira: “Melhorar um pouco mais”: A internacional portuguesa confessou que tinha como objectivo “melhorar um pouco mais, baixar até ao minuto 4:49, mas não consegui, apesar de ter conseguido controlar o esforço e acabar melhor do que de manhã.” Nádia Vieira tem agora como objectivos “baixar até 4:47 nos 400 estilos e 2:16 nos 200 estilos.”

Torneio Regional de Clubes de Infantis

Realizou-se nos dias 9 e 10 de Abril de 2011, em Algés, na piscina do Sport Algés e Dafundo, mais uma edição do Torneio Regional de Clubes na categoria de Infantis.

Os nossos 13 nadadores estiveram em bom plano, apesar de passarem 3 semanas do Campeonato Zonal, ainda conseguimos alguns recordes pessoais e boas classificações, que no final ajudaram a trazer o 5º lugar na classificação colectiva.

Torneio de Natação do CNAC - Shigeo Tsukagoshi

A Gesloures participou no dia 16 de Abril no XXVII Torneio do CNAC-Shigeo Tsukagoshi, em Coimbra, com 8 nadadores nesta competição das categorias de Infantis, Juvenis e Absolutos.

Os resultados foram interessantes, em que os infantis tiveram a sua 1ª prova em piscina de 50m e os demais, com resultados muito próximos dos seus melhores ou ainda com alguns recordes pessoais. Na classificação colectiva ficámos em 7º lugar.



Festival Meio-Fundo e Fundo

Realizou-se nos dias 16 e 17 de Abril o Festival de Meio-fundo e Fundo para cadetes na Piscina de Loures.

A Gesloures esteve representada por 8 nadadores, para alguns a estreia em provas oficiais, e é de realçar o espírito com que os nossos mais novos nadadores se apresentaram em competição.

Torneio cidade de Santarém

Realizou-se no dia 17 de Abril em Santarém a II edição do Torneio Cidade de Santarém. Foi uma competição em regime de absolutos, disputada em duas sessões, em que os nossos 11 nadadores estiveram muito bem, com muitos recordes pessoais.

No final conseguimos arrecadar o 1º lugar colectivo do torneio com 441 pontos e os melhores nadadores individuais, Ricardo Antunes nos 200M com 2:13.36 (547p) e Paula Yang nos 200C com o tempo de 2:22.54 (599p).

Seleção Nacional no Brasil

A Seleção Nacional Absoluta participou numa competição de tentativa para o Campeonato Mundial de 2011, prova que decorreu até 23 de Abril no Rio de Janeiro.

A prova antecedeu um Estágio de Preparação que começou no dia 25 de Abril e terminou no dia 5 de Maio e no qual participou a atleta Nádia Vieira.

A tentativa de apuramento para para o Campeonato do Mundo de 2011 que se realizará em Xangai, entre os dias 16 e 31 de Julho, decorreu no Parque Aquático Júlio de Lamare e a Nádia Vieira ficou em 1.º lugar nos 200 metros, ao fazer a marca de 2:35.95, 2ª nos 200E com 2:19.11 e 1ª nos 400E com 4.53.87.

Torneio Nadador Completo

A GesLoures esteve representada por 23 nadadores no Torneio de Nadador Completo que se realizou nos dias 14 e 15 de Maio na piscina da SFUAP para os Juvenis e na Piscina de Corroios para a categoria de Infantis.

Torneio de Velocidade

Realizou-se no dia 23 de Maio no EU de Lisboa o Torneio de Velocidade organizado pela ANL.

Os nossos nadadores conseguiram bater alguns recordes pessoais, mas de salientar as várias presenças nas finais, (Bruno Martins 50C; Inês Estêvão 50B; Paula Yang e Tatiana Santos 50L) e os lugares de destaque com o 1º lugar da Paula Yang nos 50C e o 2º lugar do Manuel Sequeira nos 50B.



Festival Primavera

Decorreu nos dias 28 e 29 de Maio em Setúbal mais um festival para os cadetes, o Festival de Primavera, em que os nossos 15 jovens nadadores se apresentaram com o objectivo de melhorar os seus tempos e poderem cumprir os tempos de acesso aos Regionais de Verão.

Meeting do Porto

A GesLoures deslocou-se ao Porto para participar na XXIX edição do Meeting Internacional da cidade.

Os nossos 5 nadadores estiveram em bom plano na competição, que contou com quase 400 nadadores e conseguimos a presença em 7 finais, duas A (Nádia Vieira, 200C, 200M) e cinco B (Nádia Vieira nos 200L; Paula Yang, 50, 100 e 200C; e Inês Estêvão nos 100B).

Festival de Junho

Decorreu no dia 10 de Junho na piscina do SCP com a organização a cargo do CVG, o Festival de Junho no âmbito dos torneios entre as equipas já referidas e a Gesloures e o CIMM.

A nossa comitiva foi composta por 62 nadadores desde cadetes a seniores, e os nossos resultados foram bastante interessantes, resultado de umas boas semanas de treino.

Festival Pré-júnior

Realizou-se na piscina de Vª Fª de Xira o Torneio Pré-júnior e Júnior nos dias 12 e 23 de Junho.

Este torneio que era destinado às categorias de Infantis A, Juvenis e Júniores de 1º ano. A nossa comitiva era extensa e entre as duas jornadas apresentámos resultados com bastantes melhorias e alguns Tac's para os nacionais.

Natação Adaptada

Torneio de Natação Adaptada da Feira Viva – Santa Maria da Feira – 15 e 16 de Janeiro de 2011

O Torneio da Feira Viva, é um torneio que já ganhou um lugar importante no calendário Nacional, visto surgir normalmente como o primeiro torneio de cada época desportiva.

Este ano, a GesLoures participou com 3 atletas, David Grachat (Classe S9/SB9/SM9), Filipe Garcia (Classe S9/SB8/SM9) e João Pina (Classe S3), tendo obtido os seguintes resultados:

David Garchat – 50 Livres 1º / 100 Livres 1º / 400 Livres 1º / 200 Estilos 1º

Filipe Garcia - 50 Livres 3º / 100 Livres 3º / 400 Livres 3º / 100 Costas 1º

João Pina - 50 Costas 4º / 100 Livres 2º / 200 Livres 1º

Natação Sincronizada

Estágio Natação Sincronizada – Rio Maior – 12 de Fevereiro de 2011

A Federação Portuguesa de Natação realizou um estágio no dia 12 de Fevereiro em Rio Maior, orientado pela técnica espanhola Laura Maldonado, no âmbito do “LEN Project Fund”.

O estágio foi destinado a nadadoras da categoria Juvenil da disciplina de Natação Sincronizada e teve a presença da treinadora nacional, Carla Romaneiro (FPN).

A GesLoures esteve presente com as suas atletas Bárbara Costa e Marta Esteves

Campeonatos Nacionais de Natação Sincronizada

Gesloures com cinco títulos Nacionais

A GesLoures participou nos Campeonatos Nacionais de Natação Sincronizada tendo alcançado o terceiro lugar, em termos absolutos, com 270 pontos. Contribuíram para esta classificação os 5 títulos nacionais alcançados ao longo desta competição.

Classificação Infantil	3º Gesloures
Classificação Juvenil	3º Gesloures
Classificação Sénior	1º Gesloures
Classificação Classificação Absoluta	3º Gesloures

Atleta	Classif.	Prova
Beatriz Gonçalves	1ª	Figuras Infantis
Solange Cardoso	3ª	Figuras Infantis
Beatriz Gonçalves	1ª	Solos Infantis
Nádia Correia	1ª	Solos Seniores
Marta Esteves	3ª	Duetos Juvenis
Bárbara Costa		
Luísa Pereira	1º	Combinados Infantis/Juvenis
Beatriz Gonçalves		
Marta Esteves		
Bárbara Costa		
Catarina Martins		
Margarida Gonçalves		
Alexandra Costa		
Mª Leonor Miranda		
Mª Beatriz Morgado		
Cheila Vieira		
Priscila Fernandes	2º	Combinados Juniores/Seniores
Inês Guimarães		
Ana Pacheco		
Filipa Ferreira		
Cristina Bernardo		
Ana Santos		
Nádia Correia		
Solange Cardoso	1º	Equipas Infantis
Luísa Pereira		
Beatriz Gonçalves		
Filipa Coelho		
Marta Esteves	1º	Equipas Juvenis
Bárbara Costa		
Catarina Martins		
Margarida Gonçalves		
Alexandra Costa		
Mª Leonor Miranda		
Mª Beatriz Morgado		
Cheila Vieira		
Ana Pacheco	1º	Equipas Séniores
Filipa Ferreira		
Cristina Bernardo		
Ana Santos		
Nádia Correia		

IX – Análise dos Resultados

As contas do 1º semestre de 2011 revelam um resultado líquido positivo (após impostos) de € 56.815,55.

Os resultados apresentados foram influenciados de forma positiva pela resolução do processo judicial interposto em 2006 por um anterior prestador de serviços, bem como do processo instaurado pela Inspeção-Geral de Finanças, permitindo a reversão das provisões, no montante de € 94.522,19, e € 72.720,39, respectivamente .

Os resultados apresentados foram influenciados de forma negativa pelos seguintes factores:

- 1- Aumento da taxa de IVA aplicável às actividades desportivas, de 6% para 23%, o que provocou uma diminuição nos Rendimentos gerados pela GesLoures.
- 2- Cessação do Contrato-Programa com a Câmara Municipal de Loures, para as Actividades de Enriquecimento Curricular e Desporto Sénior, desde Janeiro 2011;
- 3- Incremento nas Amortizações, referente à incorporação no património da GesLoures do Complexo de Piscinas Municipais de Loures;

X – Perspectivas de Evolução

O agravamento da crise económica não permite antecipar previsões sobre o impacto da revisão dos tarifários, uma vez que poderemos sofrer em contrapartida um registo de desistências dos nossos utentes por razões de ordem económica.


XI – Notas Finais

1 – No 1º. Semestre de 2011, apesar do cenário de crise económica vivida a nível nacional e internacional foi possível na GesLoures registar um ligeiro incremento do número de utentes de inscrição individual;

2 – A perda de 17% do proveito, resultado da alteração da taxa de IVA aplicável à prática desportiva, factor que se está a reflectir de forma muito negativa na actividade da GesLoures e nos resultados alcançados, forçou o Conselho de Administração a apresentar proposta ao Órgão Executivo da Câmara Municipal de Loures, com alterações aos Quadros Normativos, assim como um incremento relativamente aos tarifários, que entrarão em vigor em Setembro de 2011.

Santo António dos Cavaleiros, 09 de Agosto de 2011


O Conselho de Administração



Luís Manuel dos Santos Matias



Rui Manuel Marques Lourenço



António Anastácio Gonçalves

BALANÇO
a 30 de Junho de 2011

Rúbricas	Notas	2011	2010
ACTIVO			
Activo não corrente			
Activos fixos tangíveis	3,8	3,476,935.62	3,500,663.00
Activos por impostos diferidos		0.00	0.00
Subtotal		3,476,935.62	3,500,663.00
Activo corrente			
Inventários	19	16,767.93	9,524.81
Clientes		16,846.96	141,293.98
Estado e outros entes públicos	26	19,855.13	20,610.14
Outras contas a receber		42,336.46	18,747.07
Diferimentos	31	11,681.61	13,444.08
Caixa e depósitos bancários	4	20,190.35	35,689.68
Subtotal		127,678.44	239,309.76
Total do activo		3,604,614.06	3,739,972.76
Capital Próprio e Passivo			
Capital Próprio			
Capital realizado	2	3,562,000.00	3,562,000.00
Reservas legais	2	23,566.05	21,935.53
Outras reservas	2	2,772.79	1,957.53
Resultados transitados	2	-786,578.24	-792,299.34
Outras variações de capital próprio	2	30,767.05	115,961.74
Subtotal		2,832,527.65	2,909,555.46
Resultado líquido do exercício		56,815.55	16,305.21
Total do capital próprio		2,889,343.20	2,925,860.67
PASSIVO			
Passivo não corrente			
Provisões	22	7,878.25	175,663.13
Subtotal		7,878.25	175,663.13
Passivo corrente			
Fornecedores		81,648.60	57,322.63
Estado e outros entes públicos	26	96,777.74	74,161.73
Financiamentos obtidos	4,28	227,500.00	90,000.00
Outras contas a pagar		261,413.83	281,399.04
Diferimentos	31	40,052.44	135,565.56
Subtotal		707,392.61	638,448.96
Total do Passivo		715,270.86	814,112.09
Total do capital próprio e do passivo		3,604,614.06	3,739,972.76

GESLOURES, E. M.

Contabilidade - (c) Primavera BSS

O Conselho de Administração

O Técnico Oficial de Contas


 Luís Manuel dos Santos Matias António Anastácio Gonçalves Rui Manuel Marques Lourenço

Artur Manuel Fung


18

Demonstração de Resultados por Natureza em 30 de Junho de 2011

Conta		Rendimentos e Gastos	Notas	2011	2010
Pos	Neg				
71/72		Vendas e serviços prestados		1,078,652.86	1,360,414.17
75		Subsídios à exploração		11,638.82	18.00
785	685	Ganhos/Perdas imputados de subsidiárias, associadas e empreendimentos		0.00	0.00
73		Varição de Inventários na produção		0.00	0.00
74		Trabalhos para a própria entidade		0.00	0.00
	61	Custo das mercadorias vendidas e das matérias consumidas		-8,178.83	-7,930.45
	62	Fornecimentos e serviços externos		-507,613.28	-492,039.58
	63	Gastos com pessoal		-725,550.35	-722,435.00
7622	652	Ajustamentos de inventários (perdas/reversões)		0.00	0.00
7621	651	Imparidade de dívidas a receber (perdas/reversões)		-2,178.27	13,615.29
763	67	Provisões (aumentos/reduções)		167,784.88	-8,116.36
7623/4;7627/8	653/4;657/8	Imparidade de activos não depreciáveis / amortizáveis (perdas/reversões)		0.00	0.00
77	66	Aumentos / Reduções de justo valor		0.00	0.00
781/4; 786/8		Outros rendimentos e ganhos		120,155.13	53,054.41
	681/4; 686/8	Outros gastos e perdas		-27,913.60	-24,040.47
		Resultado antes de depreciações, gastos de financiamento e impostos		106,797.36	172,540.01
761	64	Gastos / reversões de depreciação e de amortização		-45,368.17	-26,354.27
7625/6	655/6	Imparidade de activos depreciáveis / amortizáveis (perdas/reversões)		0.00	0.00
		Resultado operacional (antes de gastos de financiamento e impostos)		61,429.19	146,185.74
79		Juros e rendimentos similares obtidos		0.00	0.00
	69	Juros e gastos similares suportados		-2,677.69	-8,448.75
		Resultado antes de impostos		58,751.50	137,736.99
	812	Impostos sobre o rendimento do período		-1,935.95	-2,032.77
		Resultado liquido do período		56,815.55	135,704.22


Contabilidade - (c) Primavera BSS

O Conselho de Administração



Luís Manuel Santos Matias António Anastácio Gonçalves Rui Manuel Marques Lourenço

O Técnico Oficial de Contas



Artur Manuel Fung

ANEXO
30 de Junho de 2011

1. Identificação da Entidade

A GesLoures, Gestão de Equipamentos Sociais, EM, empresa pública municipal constituída a 22 de Maio de 1992, com sede social na Rua António Caetano Bernardo, Piscina Municipal de Loures, pessoa colectiva n.º. 502 814 063, matriculada na Conservatória do Registo Comercial de Loures com o n.º. 0001/920522, tem por objecto principal a construção, gestão, exploração, manutenção e concessão dos equipamentos que, para esses fins, lhe sejam destinados pela Câmara Municipal de Loures, bem como a promoção do desenvolvimento do Concelho.

Os Estatutos da GesLoures, E.M. foram alterados por escritura realizada em 16 de Dezembro de 2008, pela necessidade de adequação dos Estatutos à Lei nº 53-F/2006, de 29 de Dezembro, e entraram em vigor em 13 de Fevereiro de 2009.

Todas as notas que se seguem são expressas em euros.

2. Referencial Contabilístico de Preparação das Demonstrações Financeiras

A GesLoures, E.M. possui a sua Contabilidade organizada nos termos do Sistema de Normalização Contabilístico – SNC, aprovado pelo Decreto-Lei nº 158/2009, de 13 de Julho, e a suas demonstrações financeiras preparadas de acordo com o definido no Decreto-Lei 159/2009, de 13 de Julho.

As demonstrações financeiras anexas foram preparadas no pressuposto da continuidade das operações, a partir dos livros e registos contabilísticos da Empresa, mantidos de acordo com princípios contabilísticos geralmente aceites em Portugal.

Os dados relativos ao ano anterior foram reclassificados por forma a permitir a comparabilidade entre os dois anos em análise, adoptado-se relativamente a 2009, o mesmo critério que se adoptaria caso os elementos tivesse sido classificados pelo SNC.

O facto acima mencionado permitirá a comparabilidade entre os períodos em análise, mas alterará os dados presentes no Balanço e Demonstração de Resultados 2009, não alterando contudo os resultados do exercício.

Quanto ao Capital Social, foi considerado o valor do Subsídio para Investimentos como Outras Variações no Capital Próprio, conforme reconciliação constante do quadro infra:

Contas	Saldo inicial	Reforço	Reversão	Saldo final
Capital	3,562,000.00	0.00	0.00	3,562,000.00
Reservas				
Reservas Legais	21,935.53	1,630.52	0.00	23,566.05
Outras Reservas - Reservas Estatuárias	1,957.53	815.26	0.00	2,772.79
Resultados Transitados	-792,299.34	5,721.10	0.00	-786,578.24
Outras Variações no Capital Próprio	115,961.74	0.00	85,194.69	30,767.05
Resultados Líquidos	16,305.31	56,815.55	16,305.31	56,815.55
Total	2,925,860.77	64,982.43	101,500.00	2,889,342.20

Contabilidade - (c) Primavera BSS

As demonstrações financeiras agora apresentadas, são as primeiras demonstrações financeiras apresentadas no corrente ano, e respeitam as Normas previstas no SNC

3. Principais Políticas Contabilísticas

Os principais critérios valorimétricos utilizados na preparação das demonstrações financeiras foram os seguintes:

a) Activos Intangíveis

Os Activos Intangíveis, encontram-se registadas ao custo, sendo as suas depreciações efectuadas pelo método das quotas constantes durante um período de três anos.

b) Activos Tangíveis

Os Activos Tangíveis encontram-se registados ao custo de aquisição.

As depreciações são calculadas pelo método das quotas constantes, de acordo com as seguintes vidas úteis estimadas:

DESCRIÇÃO	ANOS
Edifícios e outras construções	20 / 50
Equipamento Básico	5 / 7 / 8
Equipamento de transporte	4 / 8
Ferramentas e utensílios	4
Equipamento administrativo	3 / 5 / 8 / 10

c) Existências

As mercadorias e as matérias - primas, subsidiárias e de consumo encontram-se valorizadas ao custo de aquisição, utilizando o FIFO como método de custeio.

d) Especialização de exercícios

A Empresa regista as suas receitas e despesas de acordo com o princípio da especialização de exercícios pelo qual as receitas e despesas são reconhecidas à medida em que são geradas, independentemente do momento em que são recebidas ou pagas.

As diferenças entre os montantes recebidos e pagos e as correspondentes receitas e despesas geradas são registadas nas rubricas de acréscimos e diferimentos.

4. Fluxos de Caixa

4.1. Caixa e Depósitos Bancários

A discriminação de caixa e seus equivalentes em 30 de Junho de 2011 e 2010 e a sua reconciliação com os valores e o montante de disponibilidades constantes no balanço, são como se segue:

Rubricas	Junho 2011	Junho 2010
Numerário	2.750,00	2.775,00
Depósitos à Ordem	17.440,35	45.358,22
Depósitos a Prazo	0,00	0,00
Aplicações de Tesouraria	0,00	0,00
Outras Aplicações	0,00	0,00
Descobertos Bancários	0,00	0,00
Caixa e seus equivalentes	20.190,35	48.133,22
Descobertos Bancários	0,00	0,00
Disponibilidades constantes do Balanço	20.190,35	48.133,22

4.2. Instituições de Crédito

Em 30 de Junho de 2011 a empresa tinha a decorrer um empréstimo de Curto Prazo para Apoio à Tesouraria que vence juros a taxas normais do mercado para este tipo de operação de financiamento.

5. Políticas Contabilísticas, Alterações nas Estimativas Contabilísticas e Erros

Não aplicável.

6. Partes Relacionadas

6.1. O Capital Social da GesLoures é detido a 100% pela Câmara Municipal de Loures, dispondo a GesLoures de autonomia administrativa, financeira e patrimonial, nos termos previstos nos Estatutos.

A Câmara Municipal de Loures exerce a sua Função Accionista, enquanto único titular do Capital Social, nos termos previstos no artigo 16º dos Estatutos da GesLoures.

6.2. As remunerações atribuídas aos membros do Conselho de Administração no primeiro semestre de 2011 foram de: € 34.175,10

6.3. Durante o 1º Semestre de 2011, encontram-se contabilizados os acréscimos relativos ao contrato-programa entre a GesLoures e Câmara Municipal de Loures, no montante de € 9.510,06.

7. Activos Intangíveis

Os activos intangíveis registados referem-se a programas de computador, que se encontram totalmente amortizados.

8. Activos Fixos Tangíveis

Os Activos Fixos Tangíveis, encontram-se registados pelo preço de custo, sendo as suas depreciações contabilizadas pelo método das quotas constantes, considerando um período de vida útil conforme quadro infra.

DESCRIÇÃO	ANOS
Edifícios e outras construções	20 / 50
Equipamento Básico	5 / 7 / 8
Equipamento de transporte	4 / 8
Ferramentas e utensílios	4
Equipamento administrativo	3 / 5 / 8 / 10

Considerou-se, face à vida útil média das viaturas ao serviço da empresa, que as viaturas adquiridas em Março de 2010, e em Fevereiro de 2011, teriam uma vida útil de 8 anos.

Designação	Activo Bruto	Depreciações Acumuladas	Reforço	Depreciações no período	Saldo Final
Activos Tangíveis					
Terrenos e Recursos Naturais	922,135.00	0.00	0.00	0.00	922,135.00
Edifícios e Outras Construções	2,413,782.79	25,046.76	0.00	24,128.64	2,364,607.39
Equipamento Básico	162,349.07	55,298.63	10,614.25	10,776.69	106,888.00
Equipamento de Transporte	58,000.01	12,916.70	17,477.34	4,535.32	58,025.33
Equipamento Administrativo	179,091.52	152,402.97	2,757.46	5,500.20	23,945.81
Outros Activos Fixos Tangíveis	7,946.43	6,899.17	714.15	427.32	1,334.09
Imobilizações em Curso	9,922.41	0.00	-9,922.41	0.00	0.00
Total	3,753,227.23	252,564.23	21,640.79	45,368.17	3,476,935.62

O reforço da conta de equipamento básico verificou-se pela transferência de Activos classificados como imobilizações em curso, pelo que esta conta foi diminuída no mesmo valor.

9. Activos não correntes detidos para venda e unidades operacionais descontinuadas

Não aplicável.

10. Locações

Não aplicável.

11. Custos de Empréstimos Obtidos

A GesLoures tem contratualizado junto do Millennium BCP um empréstimo de Curto Prazo para apoio à Tesouraria, sob a forma de conta-corrente caucionada, que vence juros nas condições gerais de mercado, de acordo com o tarifário acordado em sede de contrato.

Durante o 1º Semestre de 2011 a GesLoures liquidou a quantia de €2.677,69, a título de juros pelo empréstimo obtido.

12. Propriedades de Investimento

Não aplicável.

13. Imparidade de Activos

Em 30 de Junho de 2011 a GesLoures tem registada como Perdas por Imparidade o valor total de € 7.445,61 (€ 4.225,15 relativos a clientes de cobrança duvidosa e € 3.220,46 relativos a outros devedores).

	Saldo Inicial	Reforço	Reversão	Saldo final
Dívidas de terceiros:				
Clientes de cobrança duvidosa	2,046.88	2,178.27	0.00	4,225.15
Outros devedores	3,220.46	0.00	0.00	3,220.46
Total	5,267.34	2,178.27	0.00	7,445.61

Contabilidade - (c) Primavera BSS

14. Interesses em Empreendimentos Conjuntos e Investimentos em Associadas

Não aplicável.

15. Concentrações de Actividades Empresariais

Não aplicável.

16. Investimentos em Subsidiárias e Consolidação

Não aplicável.

17. Exploração e Avaliação de Recursos Minerais

Não aplicável.

18. Agricultura

Não aplicável.

19. Inventários

As rubricas de inventários são compostas conforme consta do quadro infra:

	P. QUÍMICOS	MERCADORIAS
Existências Iniciais	2,531.38	6,993.43
Compras	8,239.22	17,537.00
Regularizações existências	0.00	-10,354.27
Devoluções	0.00	0.00
Existências finais	3,116.06	13,651.87
Custo das mercadorias e matérias consumidas	7,654.54	524.29

Contabilidade - (c) Primavera BSS

20. Contratos de Construção

Não aplicável.

21. Rédito

O rédito obtido no período resulta da actividade corrente da GesLoures, sendo o valor global de € 1.078.652,86.

22. Provisões, Passivos Contingentes e Activos Contingentes

O desdobramento da conta de Provisões contém os seguintes movimentos:

	Saldo inicial	Reforço	Reversão	Saldo final
Provisões:				
Impostos	72,720.39	0.00	72,720.39	0.00
Processos judiciais em curso	94,522.19	0.00	94,522.19	0.00
Acidentes trabalho doenças profissionais	8,420.55	0.00	542.30	7,878.25
Total	175,663.13	0.00	167,784.88	7,878.25

Contabilidade - (c) Primavera BSS

A GesLoures foi alvo de Auditoria Financeira por parte da Inspeção-Geral de Finanças, a que corresponde o Processo nº 2009/26/A6/315, sendo que do Relatório Final, recebido pela empresa em 20/07/2010, consta a recomendação da empresa proceder à entrega de Declarações de Substituição relativas ao Imposto sobre o Valor Acrescentado, por existir o entendimento de que teria a GesLoures procedido à dedução indevida no montante de € 72.720,39, no período de 2006 a 2008, pela decorrência da não aplicação do método "prórata" previsto no artigo 23º do CIVA, dado que se trata de um sujeito passivo misto.

Terminado o processo em sede de Inspeção Tributária (Processo nº OI200901685) sendo que, relativamente ao mesmo assunto, vêm estes Serviços ter um entendimento diferente do da Inspeção-Geral de Finanças, que vem dar razão à GesLoures, pelo que foi efectuada a reversão da provisão constituída.

Foi igualmente revertida a provisão constituída no âmbito do processo de Trabalho, instaurado por um antigo prestador de serviços.

23. Subsídios do Governo e Apoios do Governo

Não aplicável.

24. Efeitos de Alterações em Taxas de Câmbio

Não aplicável.

25. Acontecimentos após a Data do Balanço

Não aplicável.

26. Impostos sobre o Rendimento

De acordo com a legislação em vigor, as declarações fiscais estão sujeitas a revisão e correcção por parte das autoridades fiscais durante um período de quatro anos (10 anos para a Segurança Social até 2000 inclusivé, e cinco anos a partir de 2001).

Excepto quando tenham havido prejuízos fiscais, tenham sido concedidos benefícios fiscais, ou estejam em curso inspecções, reclamações ou impugnações, casos estes em que, dependendo das circunstâncias, os prazos são alongados ou suspensos.

Deste modo, as declarações fiscais da Empresa dos anos de 2008 a 2011, poderão vir ainda ser sujeitas a revisão.

A Administração da Empresa considera que, as correcções resultantes de revisões / inspecções por parte das autoridades fiscais àquelas declarações de impostos, não poderão ter efeito significativo nas demonstrações financeiras em 30 de Junho de 2011.

Nos termos do artigo 81º do Código do Imposto sobre o Rendimento das Pessoas Colectivas a Empresa encontra-se sujeita adicionalmente a tributação autónoma sobre um conjunto de encargos às taxas previstas no artigo mencionado.

Nos termos da legislação em vigor, os prejuízos fiscais são reportáveis durante um período de seis anos após a sua ocorrência e susceptíveis de dedução a lucros fiscais gerados durante esse período.

SALDOS DEVEDORES:

Descrição	Valores
Pagamento especial por conta	19,855.13
Retenções de Terceiros-Capitais	0.00
Imposto sobre o valor Acrescentado	0.00
Total	19,855.13

SALDOS CREDORES:

Descrição	Valores
Imposto sobre o rendimento das pessoas singulares- retenções na fonte	13,931.52
Imposto sobre o valor acrescentado	44,961.70
Contribuições para a Segurança Social	34,255.01
Contribuições para a Caixa Geral de Aposentações	602.75
Tributação Autónoma	1,935.95
Imposto de selo	0.00
Imposto sobre o rendimento das pessoas colectivas- estimativa para imposto	1,090.81
Total	96,777.74

Contabilidade - (c) Primavera BSS

27. Matérias Ambientais

Não aplicável.

28. Instrumentos Financeiros

Os Gastos Financeiros constantes das Demonstrações Financeiras, correspondem apenas aos juros pelo financiamento obtido.

29. Benefícios dos Empregados

No âmbito do processo de Acidente de Trabalho (Procº 992/05.3TTLRS), a GesLoures prestou caução, através de garantia bancária à ordem do Tribunal de Trabalho de Loures, cujo valor ascende nesta data a € 8.537,01 (oito mil, quinhentos e trinta e sete euros e um cêntimo).

A presente caução encontra-se garantida junto do Millennium BCP.

30. Divulgações exigidas por Diplomas Legais

Não aplicável.

31. Outras Informações

RUBRICAS	Junho 2011	Junho 2010
Pessoas ao serviço na empresa	93	91
Prestadores de Serviços	73	62

Acréscimos e diferimentos	
	Valor
Devedores por acréscimos de rendimentos	
Mensalidades:	3,619.78
Outros:	9,510.60
Total	13,130.38
Gastos a Reconhecer	
Seguros pagos antecipadamente:	5,189.26
Contratos de assistência:	2,995.21
Outros:	3,497.14
Total	11,681.61
Credores por acréscimos de gastos	
Férias e subsídio de férias:	112,620.72
Subsídio de Natal:	38,774.64



Remunerações a liquidar:	15,847.40
Outros:	68.739.58
Total	235,982.34
Rendimentos a Reconhecer	
Proveitos diferidos:	36,915.06
Outros:	3,137.38
Total	40,052.44

Contabilidade - (c) Primavera BSS

O Técnico Oficial de Contas

Artur Fung

O Conselho de Administração

Luís Manuel dos Santos Matias

Rui Manuel Marques Lourenço

António Anastácio Gonçalves

Demonstração de resultados por Funções a 30 de Junho de 2011

Nº	Rúbrica	Notas	2011	2010
1	Vendas e serviços prestados		1,078,652.86	1,360,414.17
2	Custo das vendas e dos serviços prestados		-515,792.11	-499,970.03
	Resultado bruto		562,860.75	860,444.14
3	Outros rendimentos		299,578.83	67,223.57
4	Gastos de distribuição		0.00	0.00
5	Gastos administrativos		-725,550.35	-722,435.00
6	Gastos de investigação e desenvolvimento		0.00	0.00
7	Outros gastos		-75,460.04	-59,046.97
	Resultado operacional		61,429.19	146,185.74
8	Gastos de financiamento (líquidos)		-2,677.69	-8,448.75
9	Resultados imputados de subsidiárias, associadas e empreendimentos		0.00	0.00
10	Rendimentos de investimentos financeiros		0.00	0.00
11	Perdas de imparidade e suas reversões		0.00	0.00
12	Ganhos (perdas) cambiais		0.00	0.00
	Resultado antes de impostos		58,751.50	137,736.99
13	Imposto sobre o rendimento do período		-1,935.95	-2,032.77
	Resultado líquido do período		56,815.55	135,704.22

GESLOURES, E. M.

Contabilidade - (c) Primavera BSS

O Conselho de Administração





Luís Manuel dos Santos Matias

António Anastácio Gonçalves

Rui Manuel Marques Lourenço

O Técnico Oficial de Contas



Artur Manuel Fung

Demonstração de Fluxos de Caixa (Método Directo)

30 de Junho de 2011

RUBRICAS	NOTAS	2011	2010
Fluxos de caixa de actividades operacionais			
Recebimentos de Clientes		1,327,106.97	1,504,465.21
Pagamentos a Fornecedores		-591,101.60	-664,161.19
Pagamentos ao Pessoal		-502,575.58	-499,054.22
Caixa geradas pelas operações		233,429.79	341,249.80
Pagamento/Recebimento do imposto sobre o rendimento		-236,806.80	-231,420.35
Outros Recebimentos/Pagamentos relativos à actividade operacional		-118,209.66	-15,356.05
Fluxos das actividades operacionais (1)		-121,586.67	94,473.40
Fluxos de caixa das actividades de investimento			
Pagamentos respeitantes a:			
Activos fixos tangíveis		-27,785.01	-42,762.80
Activos Intangíveis		0.00	0.00
Investimentos financeiros		0.00	0.00
Outros Activos		0.00	0.00
		-27,785.01	-42,762.80
Recebimentos provenientes de:			
Activos fixos tangíveis		0.00	0.00
Activos Intangíveis		0.00	0.00
Investimentos financeiros		0.00	0.00
Outros Activos		0.00	0.00
Subsídios ao investimento		0.00	0.00
Juros e rendimentos similares		0.00	0.00
Dividendos		0.00	0.00
Fluxos das actividades de investimento (2)		-27,785.01	-42,762.80
Fluxos de caixa das actividades de financiamento			
Recebimentos provenientes de			
Financiamentos obtidos		137,500.00	55,000.00
Realizações de capital e de outros instrumentos de capital próprio		0.00	0.00
Cobertura de prejuízos		0.00	0.00
Doações		0.00	0.00
Outras operações de financiamento		0.00	0.00
		137,500.00	55,000.00
Pagamentos respeitantes a:			
Financiamentos obtidos		0.00	-95,000.00
Juros e gastos similares		-3,627.65	-3,496.01
Dividendos		0.00	0.00
Reduções de capital e outros instrumentos de capital próprio		0.00	0.00
Outras operações de financiamento		0.00	0.00
		-3,627.65	-98,496.01
Fluxos de actividades de financiamento (3)		133,872.35	-43,496.01
Variação de caixa e seus equivalentes (1 + 2 + 3)		-15,499.33	8,214.59
Efeitos das diferenças de câmbio		0.00	0.00
Caixa e seus equivalentes no início do período		35,689.68	39,918.63
Caixa e seus equivalentes no fim do período		20,190.35	48,133.22

Contabilidade - (c) Primavera BSS

O Conselho de Administração

O Técnico Oficial de Contas

Luís Manuel dos Santos Matias

Antonio Anastácio Gonçalves

Rui Manuel Marques Lourenç

Artur Manuel Fung

DEMONSTRAÇÃO DAS ALTERAÇÕES NO CAPITAL PRÓPRIO
Documentos de Prestação de Contas
1º Semestre 2011

DESCRIÇÃO	Notas	Capital Próprio atribuído aos detentores do capital da empresa-mãe										Total do Capital Próprio	
		Capital realizado	Acções (Quotas) Próprias	Outros Instrumentos de Capital Próprio	Prémios de Emissão	Reservas Legais	Outras Reservas	Resultados Transiçãos	Excedentes de Revalorização	Outras Variações no Capital Próprio	Resultado Líquido do Período		Total
1 Posição no início do Período 2010		227.000,00	0,00	0,00	0,00	5.649,96	1.957,53	-1.101.785,16	0,00	30.000,00	325.771,39	-511.406,28	
Alterações no Período													
Primeira adopção de novo referencial contabilístico													
Alterações de Políticas Contabilísticas													
Diferenças de Conversão de Demonstrações Financeiras													
Realização do Excedente de Revalorização de Activos Fixos Tangíveis e Intangíveis													
Excedentes de Revalorização de Activos Fixos Tangíveis e Intangíveis e respectivas variações													
Ajustamentos por impostos diferidos													
Outras Alterações reconhecidas no Capital Próprio		0,00	0,00	0,00	0,00	16.285,57	0,00	309.485,82	0,00	85.981,74	0,00		
Resultado Líquido no Período											16.305,31		
Resultado Integral											16.305,31		
Operações com Detentores de Capital no Período													
Realizações de Capital		3.335.000,00											
Realização de Prémios de Emissão													
Distribuições													
Entradas para Cobertura de Perdas													
Outras Operações													
5		33.350,00	0,00	0,00	0,00	0,00	0,00	0,00	0,00	0,00	0,00		
6=1+2+3+4+5		3562000,00	0,00	0,00	0,00	21935,53	1957,53	-792299,34	0,00	115951,74	16305,31	2925860,77	
6 Posição no início do Período 2011		3562000,00	0,00	0,00	0,00	21935,53	1957,53	-792299,34	0,00	115951,74	16305,31	2925860,77	
Alterações no Período													
Primeira adopção de novo referencial contabilístico													
Alterações de Políticas Contabilísticas													
Diferenças de Conversão de Demonstrações Financeiras													
Realização do Excedente de Revalorização de Activos Fixos Tangíveis e Intangíveis													
Excedentes de Revalorização de Activos Fixos Tangíveis e Intangíveis e respectivas variações													
Ajustamentos por impostos diferidos													
Outras Alterações reconhecidas no Capital Próprio		0,00	0,00	0,00	0,00	16300,52	815,26	5721,10	0,00	-85194,69	0,00		
Resultado Líquido no Período											56.815,55		
Resultado Integral											56.815,55		
Operações com Detentores de Capital no Período													
Realizações de Capital													
Realização de Prémios de Emissão													
Distribuições													
Entradas para Cobertura de Perdas													
Outras Operações													
10		0,00	0,00	0,00	0,00	0,00	0,00	0,00	0,00	0,00	0,00		
6+7+8+9+10		3562000,00	0,00	0,00	0,00	23566,05	2772,79	-786578,24	0,00	30767,05	66815,55	2889346,20	

DESCRIÇÃO	Notas	Capital Próprio atribuído aos detentores do capital da empresa-mãe										Total do Capital Próprio	
		Capital realizado	Acções (Quotas) Próprias	Outros Instrumentos de Capital Próprio	Prémios de Emissão	Reservas Legais	Outras Reservas	Resultados Transiçãos	Excedentes de Revalorização	Outras Variações no Capital Próprio	Resultado Líquido do Período		Total
6 Posição no início do Período 2011		3562000,00	0,00	0,00	0,00	21935,53	1957,53	-792299,34	0,00	115951,74	16305,31	2925860,77	
Alterações no Período													
Primeira adopção de novo referencial contabilístico													
Alterações de Políticas Contabilísticas													
Diferenças de Conversão de Demonstrações Financeiras													
Realização do Excedente de Revalorização de Activos Fixos Tangíveis e Intangíveis													
Excedentes de Revalorização de Activos Fixos Tangíveis e Intangíveis e respectivas variações													
Ajustamentos por impostos diferidos													
Outras Alterações reconhecidas no Capital Próprio		0,00	0,00	0,00	0,00	16300,52	815,26	5721,10	0,00	-85194,69	0,00		
Resultado Líquido no Período											56.815,55		
Resultado Integral											56.815,55		
Operações com Detentores de Capital no Período													
Realizações de Capital													
Realização de Prémios de Emissão													
Distribuições													
Entradas para Cobertura de Perdas													
Outras Operações													
10		0,00	0,00	0,00	0,00	0,00	0,00	0,00	0,00	0,00	0,00		
6+7+8+9+10		3562000,00	0,00	0,00	0,00	23566,05	2772,79	-786578,24	0,00	30767,05	66815,55	2889346,20	

Ténico Oficial de Contas
António António Loureiro
 António António Loureiro

O Conselho de Administração
 Anur Fung
António António Loureiro
 António António Loureiro

António António Loureiro
 António António Loureiro

PARECER DO FISCAL ÚNICO SOBRE A INFORMAÇÃO FINANCEIRA SEMESTRAL

Grant Thornton & Associados – SROC, Lda.

Edifício Amadeo Souza Cardoso
Alameda António Sérgio, 22.11.º Miraflores –
1495-132 Algés – Portugal

T +351 214 123 520
F +351 214 123 539

Avenida Arriaga, 30 – 1.º B – 9000-064
Funchal – Portugal

T +351 291 200 540
F +351 291 200 549

E-mail: gt@gihorton.pt

INTRODUÇÃO

1. Para os efeitos do artigo 28.º, alínea e) da Lei 53-F/2006, de 29 de Dezembro, apresentamos o nosso parecer sobre a informação financeira do período de seis meses findo em 30 de Junho de 2011, da **GESLOURES, Gestão de Equipamentos Sociais, E.M.**, incluída no Relatório de Gestão, no Balanço (que evidencia um total de activo líquido de 3.604.614,08 euros e um total de capital próprio de 2.889.343,20 euros, incluindo um resultado líquido de 56.815,55 euros), nas Demonstrações dos resultados por naturezas e por funções e na Demonstração dos fluxos de caixa do exercício findo naquela data, e nos correspondentes Anexos.
2. As quantias das demonstrações financeiras, bem como as da informação financeira adicional, são as que constam dos registos contabilísticos.

RESPONSABILIDADES

3. É da responsabilidade do Conselho de Administração: a) a preparação de informação financeira histórica de acordo com os princípios contabilísticos geralmente aceites; b) a adopção de políticas e critérios contabilísticos adequados; c) a manutenção de um sistema de controlo interno apropriado; e d) a informação de qualquer facto relevante que tenha influenciado a actividade, posição financeira ou resultados da entidade.
4. A nossa responsabilidade consiste em verificar a informação financeira contida nos documentos acima referidos, competindo-nos emitir um relatório profissional e independente baseado no nosso trabalho.

2
Luís
Lisboa Nunes


ÂMBITO

5. O trabalho a que procedemos teve como objectivo obter uma segurança moderada quanto a se a informação financeira anteriormente referida está isenta de distorções materialmente relevantes. O nosso trabalho foi efectuado com base nas Normas Técnicas e Directrizes de Revisão/Auditoria emitidas pela Ordem dos Revisores Oficiais de Contas, planeado de acordo com aquele objectivo, e consistiu:
 - a) principalmente, em indagações e procedimentos analíticos destinados a rever (i) a fiabilidade das asserções constantes da informação financeira, (ii) a adequação das políticas contabilísticas adoptadas, tendo em conta as circunstâncias e a consistência da sua aplicação e (iii), a aplicação, ou não, do princípio da continuidade e (iv) a apresentação da informação financeira;
 - b) em testes substantivos às transacções não usuais de grande significado.
6. O nosso trabalho abrangeu ainda a verificação da concordância da informação financeira constante do relatório de gestão com os restantes documentos anteriormente referidos.
7. Entendemos que o trabalho efectuado proporciona uma base aceitável para a emissão do presente relatório sobre a informação semestral.

PARECER

8. Com base no trabalho efectuado, o qual foi executado tendo em vista a obtenção de uma segurança moderada, nada chegou ao nosso conhecimento que nos leve a concluir que a informação financeira do período de seis meses findo em 30 de Junho de 2010 não esteja isenta de distorções materialmente relevantes que afectem a sua conformidade com os princípios contabilísticos geralmente aceites em Portugal.

10 de Agosto de 2010



Grant Thornton & Associados – SROC, Lda.

Representada por C. Lisboa Nunes